

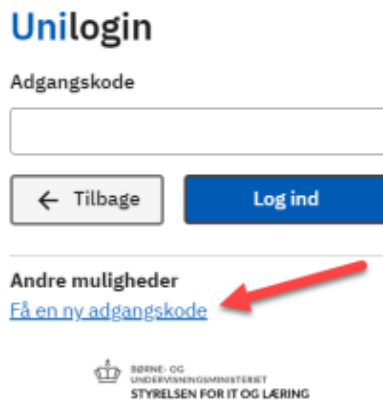
Glemt adgangskode til dit Unilogin

Kan du ikke huske din nuværende adgangskode, kan du følge vejledningen herunder

Som elev eller studerende kan du få hjælp til at få en ny adgangskode af din lærer eller en forælder.

Har du NemID, kan du hjælpe dig selv til en ny adgangskode.

1. Gå til en side med Unilogin og indtast dit brugernavn
2. På adgangskodebilledet, skal du klikke '*Få en ny adgangskode*'



3. Vælg *Glemt adgangskode*



4. Tryk på *Brug NemID* for at logge ind med dit NemID og få en ny adgangskode.

Når **en lærer tildeler dig** en ny adgangskode, har du fem minutter til at logge ind med dit brugernavn, hvorefter du vil få tildelt en ny adgangskode.

Som mellemtrin eller udskolingselev kan du vælge en anden adgangskode end den tildelte.

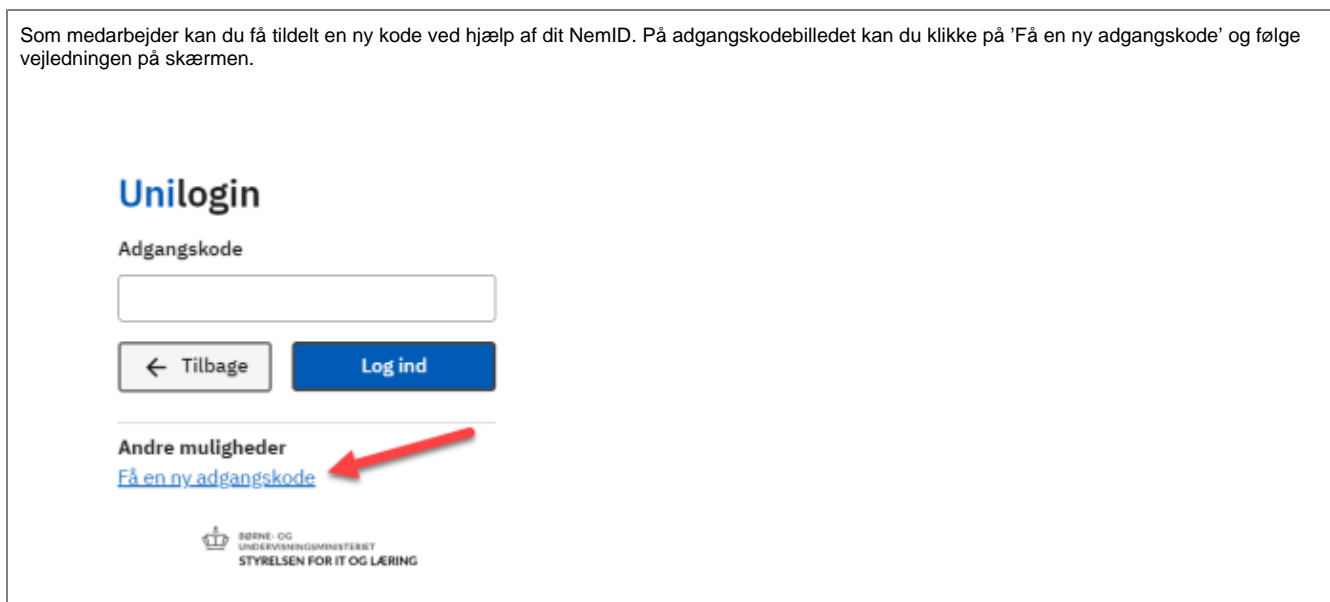
En forælder kan hjælpe dig til en ny adgangskode med sit NemID. Hjælpen foregår på den skærm du arbejder ved, så din forælder skal være sammen med dig.

Din forælder kan finde hjælp i [denne folder](#).



Hvis du ønsker det, kan du vælge en anden adgangskode end den tildelte. Der gælder dog forskellige regler for valg af egen adgangskode.

Som medarbejder kan du få tildelt en ny kode ved hjælp af dit NemID. På adgangskodebilledet kan du klikke på 'Få en ny adgangskode' og følge vejledningen på skærmen.



Unilogin

Adgangskode

← Tilbage Log ind

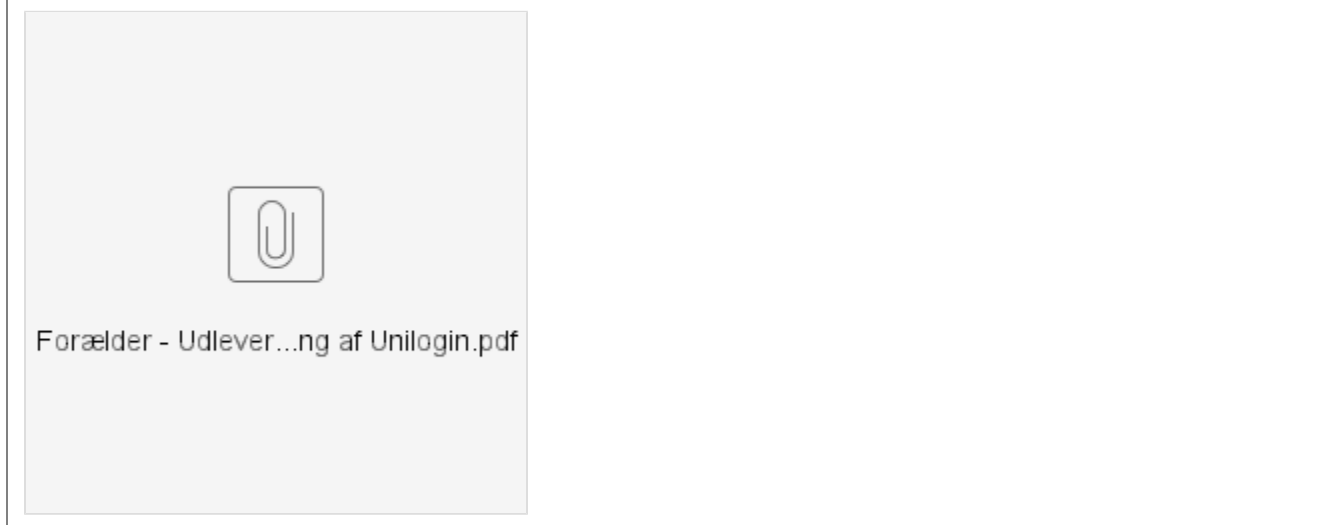
Andre muligheder

[Få en ny adgangskode](#)

BØRNE- OG UDDANNELSES- OG UNGDOMS- OG LÆRING
STYRELSEN FOR IT OG LÆRING

Som forælder kan du få tildelt en ny kode ved hjælp af dit NemID. På adgangskodebilledet, kan du klikke på 'Få en ny adgangskode' og følge vejledningen på skærmen.

Kender du hverken dit brugernavn eller din adgangskode, kan du finde hjælp via linket 'Jeg kender ikke mit brugernavn'.



Hvis du godt kan huske din nuværende adgangskode og ønsker at skifte den, kan du læse i [denne vejledning](#), hvordan man gør.