

Rediger tjeneste

ADMINISTRATOR



Som administrator kan du redigere en tjeneste der er tilknyttet dit udbydernetnummer på GivAdgang, med MitID Erhverv.







Gå til GivAdgang.unilogin.dk og log på med MitID Erhverv



Vælg tjenesteudbyder



Klik på blyanten ud for den tjeneste du vil redigere.

Fjern/Ret	Kode	Navn	U
 / 	Test12	Test tjeneste	h
 / 		Test	h

[Registrer tjeneste](#)



Indtast ændringerne af tjenestenavn og URL. MaterialeplatformId er frivilligt at udfylde. Klik 'Gem'

Registrer tjeneste

Tjenestekode	<input type="text"/>
Tjenestenavn	<input type="text"/>
URL	<input type="text"/>
MaterialeplatformId	<input type="text"/>

[Gem](#) [Annuller](#)



Din nye tjeneste er nu ændret med de nye oplysninger under dit udbydernetnummer