



**UNDERVISNINGS
MINISTERIET**
STYRELSEN
FOR IT OG LÆRING

Grænseflade til underretning om hændelser fra Unge- databasen til kommunen

Dato

08-11-2021

Version Status

3.1 Gældende fra og med den 1. januar 2022

Ansvarlig

Jørgen Vejbæk

Ændringshistorik

Version	Kapitel/afsnit	Beskrivelse
0.8		Kladde
1.0	Kapitel 5 Kapitel 6 Kapitel 6.1 Kapitel 6.1.1.1	Parameteren InstitutionsNummer er fjernet fra forespørgslen (request). Informationen hentes fra brugernavnet i stedet. Elementet 'Modtager' er indsat i svaret (response) UngHarUddannelsespaalæg er ikke krævet COSAFormaalVersion er krævet
2.0	Kapitel 6	Ny struktur i HaendelserUng vedrørende data om uddannelsesparathedsvurdering og uddannelsespålæg
2.1	Kapitel 6.1	Redigerede betegnelser for uddannelsesniveau i grænsefladebeskrivelsen.
3	Hele dokumentet	Tilpasset Integrationsplatformen IPL
3.1	Hele dokument	Information om uddannelsespålæg er udvidet med data om den unges behov ved start af uddannelses, samt kontaktoplysninger til hhv. jobcenter og uddannelsesinstitution med henblik på vejledning. Dokumentet er ikke længere opdelt efter version af webservice.

Indhold

1	Indledning	4
2	Hvem kan hente data?	4
3	Hvilke data kan hentes?	4
4	Hvilke oplysninger underrettes der om?	5
5	WS HaendelserTilKommunen	6
6	Struktur HentSvarHaendelser version 3	9
6.1	HaendelserUng	12
6.2	HaendelseUddannelsesForloeb	12
6.2.1	Uddannelse	18
6.2.2	UddannelsesinstitutionKontakt	18
6.2.3	ElevKontakt	18
6.2.4	PraktikSted	18
6.3	HaendelseBeskaeftigelsesForloeb	19
6.4	HaendelseSocialYdelse	20
6.5	KontaktJobOgUddannelsesOnsker	20
6.5.1	KommuneKontakt	20
6.5.2	JobOnsker	21
6.5.3	UddannelsesOnsker	21
6.6	UddannelsesParathedsvurdering	21
6.6.1	FinalEducationReadinessAssessment	21
6.7	HaendelseUddannelsesPaalaeg	23
6.7.1	InstitutionKontakt	23
6.7.2	JobcenterKontakt	24
6.7.3	JobcenterSpoergeskema	24
7	Fejlkoder	27
7.1	Fejlkoder ved afvist underretning	28
8	Endpoints til testmiljø	28

1 Indledning

Ifølge lov om den kommunale ungeindsats skal kommunen (KUI) opsøge og vejlede alle unge, der ikke er i gang med eller har gennemført en ungdomsuddannelse eller en videregående uddannelse, indtil de fylder 25 år.

Endvidere skal jobcentre ifølge kontanthjælpsreformen administrere, at unge under 30 år uden uddannelse skal have uddannelseshjælp i stedet for kontanthjælp.

Til dette formål har relevante uddannelsesinstitutioner pligt til at indberette oplysninger om unges uddannelsesforløb til Ungedatabasen (UDB), som drives af Styrelsen for It og Læring (STIL).

UDB videresender oplysningerne til kommune (den kommunale Ungeindsats KUI når den unge er under 25 år og til jobcentre indtil den unge fylder 30 år). KUI kan modtage oplysninger om unge med uddannelsespålæg op til de fylder 30 år, hvis KUI står for vejledningen efter aftale med jobcenteret. Derudover anvender STIL oplysningerne til statistiske formål.

Indberetninger til UDB sker fra institutionernes studieadministrative systemer via webservices udstillet på STIL's integrationsplatform (Integrationsplatformen). Integrationsplatformen er knudepunktet for STIL's eksternt rettede webservices. Den er en ren infrastrukturkomponent som via autentificering, autorisering, logning og kryptering (https) understøtter en sikker, ensartet og effektiv udveksling af data mellem STIL's centrale systemer og eksterne systemer.

Integrationsplatformen anvendes af uddannelsesinstitutioner, myndigheder og organisationer/virksomheder på førskole- og grundskoleområderne samt på ungdomsuddannelsesområdet og voksen- og efteruddannelsesområdet.

Yderligere oplysninger om tilslutning og tekniske detaljer kan findes på STIL's supportsite for Integrationsplatformen via <https://viden.stil.dk/x/BgBwBg>.

Dette dokument beskriver strukturen for de oplysninger, som kommunen kan afhente.

2 Hvem kan hente data?

Kommuner kan hente hændelser fra Ungedatabasen vedrørende unge, der ifølge CPR-registret har bopælsadresse i kommunens område.

Endvidere kan kommunen afhente hændelser om unges aktivitet i grundskolen og 10. klasseniveau, hvis institutionen ligger i kommunens område, og det er den kommune, som der senest er indberettet uddannelsesaktivitet fra på grundskole- eller 10. klasseniveau. Dog ikke fra private skoler som efterskoler.

3 Hvilke data kan hentes?

Kommunen kan hente hændelser om ændringer i de unges uddannelsesforløb indberettet af uddannelsesinstitutionerne, hændelser om de unges indkomst samt jobcentres data om jobcenterinitierede aktiviteter og uddannelsespålæg, herunder vejledningsrelaterede kontaktoplysninger på henholdsvis jobcenter og uddannelsesinstitution. Endvidere gives oplysninger om den unges uddannelsesønsker, jobønsker og kontaktperson oplysninger i kommunen. Endelig kan kommunen forespørge på status (hændelser) for en specifik ung.

Der kan endvidere forespørges om unges uddannelsesparathedsvurdering (UPV) samt udvidet information om unges uddannelsespålæg.

For mere uddybende information om hvad der må hentes af data, så henvises til vejledningen til Ungedatabasen under viden.stil.dk samt følgende afsnit.

4 Hvilke oplysninger underrettes der om?

Kommunen kan afhente (ved cpr-forespørgsel) oplysninger på den unges eventuelle kontaktperson i kommunen. Endvidere kan unges jobønske og/eller uddannelsesønske være angivet. Disse oplysninger er indsendt af KUI, og kan hentes når en unge flytter til kommunen.

Der underrettes om ændringer i den unges uddannelsesforløb, ændringer i de forløb, som jobcentre har initieret samt ændringer i den unges indkomst.

Uddannelsesforløb:

- Optagelse på en uddannelse (fx alment gymnasium eller 1. del af grundforløb på en erhvervsuddannelse), forudsat den unge er fyldt 15 år. Bemærk, at der er forskellige CØSA-formål for 1. del af erhvervsskolegrundforløbet, og 2. del af erhvervsskolegrundforløbet (der også fortsættes med i hovedforløbet).
- Afbrud af en uddannelse
- Gennemførelse af et skole- eller uddannelsesforløb

I de tilfælde, hvor der er tale om risiko for frafald, underrettes KUI direkte på baggrund af indberetninger fra uddannelsesinstitutionen. Uddannelsesinstitutionen indberetter om risiko for frafald ved en markering i indberetningen, hvilket skal ses som et øjebliksbillede af den unges forhold. Den unge opfattes fortsat som i gang med uddannelsen. Dvs., at status for den unges uddannelsesforløb er Optaget.

Forløb initieret af jobcentre:

Et forløb kan være:

- Erhvervspraktik
- Uddannelsesrelateret aktivitet
- Uddannelsespålagsrelaterede aktiviteter

Ungedatabasen modtager indberetninger om erhvervspraktik og uddannelsesrelateret aktivitet indtil den unge fylder 25 år.

Uddannelsespålæg:

Der informeres om en unge har et uddannelsespålæg. Hvis den unge har et uddannelsespålæg, vises info om dato og trin for uddannelsespålæggets start, navn, nummer og telefonnummer på jobcenterdata. Yderligere vises jobcenterets overordnede vurdering af den unges forskellige behov ved start på en uddannelse, hvor til der er givet et uddannelsespålæg. Der kan yderligere indgå kontaktoplysninger til jobcenteret og uddannelsesinstitutionen, som tænkes anvendt i forbindelse med vejledning af den unge, så længe uddannelsespålægget er aktivt.

Der kan hentes information om uddannelsespålægget indtil den unge fylder 30 år. Det er af hensyn til, at der kan være indgået en aftale med jobcenteret om, at KUI står for vejledningen af den unge med uddannelsespålæg.

Indkomst:

Kommunen oplyses om ændringer i den unges beskæftigelse eller forsørgelse. Hvad angår beskæftigelse, informeres der om, hvorvidt den unge er deltids- eller fuldtidsbeskæftiget, herunder angives beskæftigelsesgraden.

Angående forsørgelsen oplyses der om, hvorvidt den unge modtager sociale ydelse eller ej.

Ungedatabasen viderebringer info om indkomst indtil den unge fylder 25 år.

Indberetninger foretages dagligt, så derfor anbefales det, at kommunen afhenter hændelser dagligt.

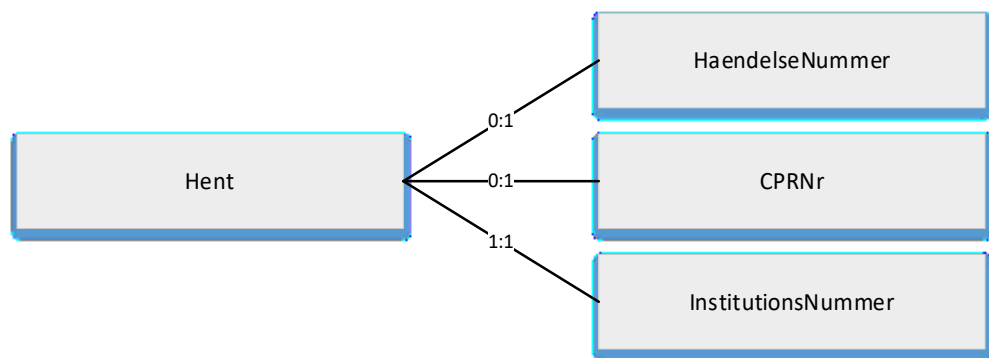
Det tilstræbes, at indberetningerne bliver sendt fra den enkelte institution til Ungedatabasen i den rækkefølge, som de registreres. Der kan dog ikke gives sikkerhed for, at det vil forholde sig således, hvilket kan afspejle sig i underretningen.

Optagelsesprøve

Der indberettes resultater fra optagelsesprøver på erhvervsskoler (EUD) og gymnasiale uddannelser (GYM). Prøverne indberettes som forløb, hvor tilmelding til prøve sidestilles med et optag. Prøven består af en faglig prøve samt en samtale. Vurdere skolen at den unge har bestået, så resulterer det i en hændelse med status gennemført. Består den unge ikke, så resulterer det i en hændelse med status afbrud og en afbrudsårsag. Der er afsat 2 CØSA-formål i uddannelsesmodellen til prøver (hhv. EUD og GYM).

5 WS HaendelserTilKommunen

Denne webservice anvendes af kommunerne ved afhentning af hændelser for en eller flere unge. Når servicen kaldes, skal det angives hvilken kommune, der hentes for. Servicen ligger på integrationsplatformen.



Figur 1 XML struktur for afhentning af hændelser

Der kan afgrænses på forskellige parametre i forhold til hvilke hændelser, der ønskes retur.

Hvis ingen kriterier er udfyldt, returneres hændelser, der endnu ikke er afsendt. Der kan hentes hændelser, indtil den unge fylder 30 år. Kontaktpersonoplysninger i kommunen (KUI) samt job- og uddannelsesønsker sendes ikke, med mindre der afgrænses på CPRNr. Der sendes UPV-data, hvis der spørges på CPRNr.

Hvis HaendelseNummer er udfyldt uden CPRNr, returneres uafhængte hændelser med hændelsesnumre, der er større end det angivne. Der kan hentes hændelser indtil den unge fylder 30 år.

Hvis CPRNr er udfyldt uden HaendelsesNummer, returneres alle uafhængte ikke-annullerede hændelser for dette CPR-nummer. Er den unge fyldt 25 år, så sendes uddannelseshændelser, dog kun de hændelser hvor hændelsesdato ligger efter den unge er fyldt 25 år.

For unge under 25 år skelnes der mellem om den unge har gennemført en ungdomsuddannelse. Hvis ja, så returneres kun status information om den unge samt optag- og gennemførelshændelse på første ungdomsuddannelsesforløb. Det vil sige, at der oplyses ikke om øvrige uddannelsesaktiviteter m.m., som den unge har gennemgået.

For unge over 25 år skelnes der mellem om den unge har gennemført en erhvervskompetencegivende uddannelse. Hvis ja, så returneres ligeledes kun status information om den unge samt optag- og gennemførelshændelse på første erhvervskompetencegivende uddannelsesforløb.

Hvilke uddannelser, som er erhvervskompetencegivende, fremgår af linket til UDB stamdata på Viden.stil.dk under Uddannelsesmodeller/-kodesæt.

Den valgte afskærmning ift. under/over 25 år er forankret i loven om kommunal ungeindsats. Yderligere sendes evt. oplysninger om kontaktperson i kommunen for unge op til 25 år samt den unges job- og uddannelsesønsker.

Hvis både CPRNr og HaendelseNummer er udfyldt, returneres alle ikke-annullerede hændelser for dette CPR-nummer med et hændelsesnummer, der er større end det angivne. Er den unge fyldt 25 år, så sendes uddannelseshændelser, dog kun de hændelser hvor hændelsesdato ligger efter den unge er fyldt 25 år.

Yderligere sendes evt. oplysninger om kontaktperson i kommunen samt den unges job- og uddannelsesønsker. Yderligere sendes information om evt. uddannelsespålæg og evt. UPV-data. Afskærmning i forhold til gennemført ungdomsuddannelse eller erhvervskompetencegivende uddannelse gør sig også gældende her.

Generelt returneres hændelser i orden efter hændelsesnummeret, med laveste hændelsesnummer først.

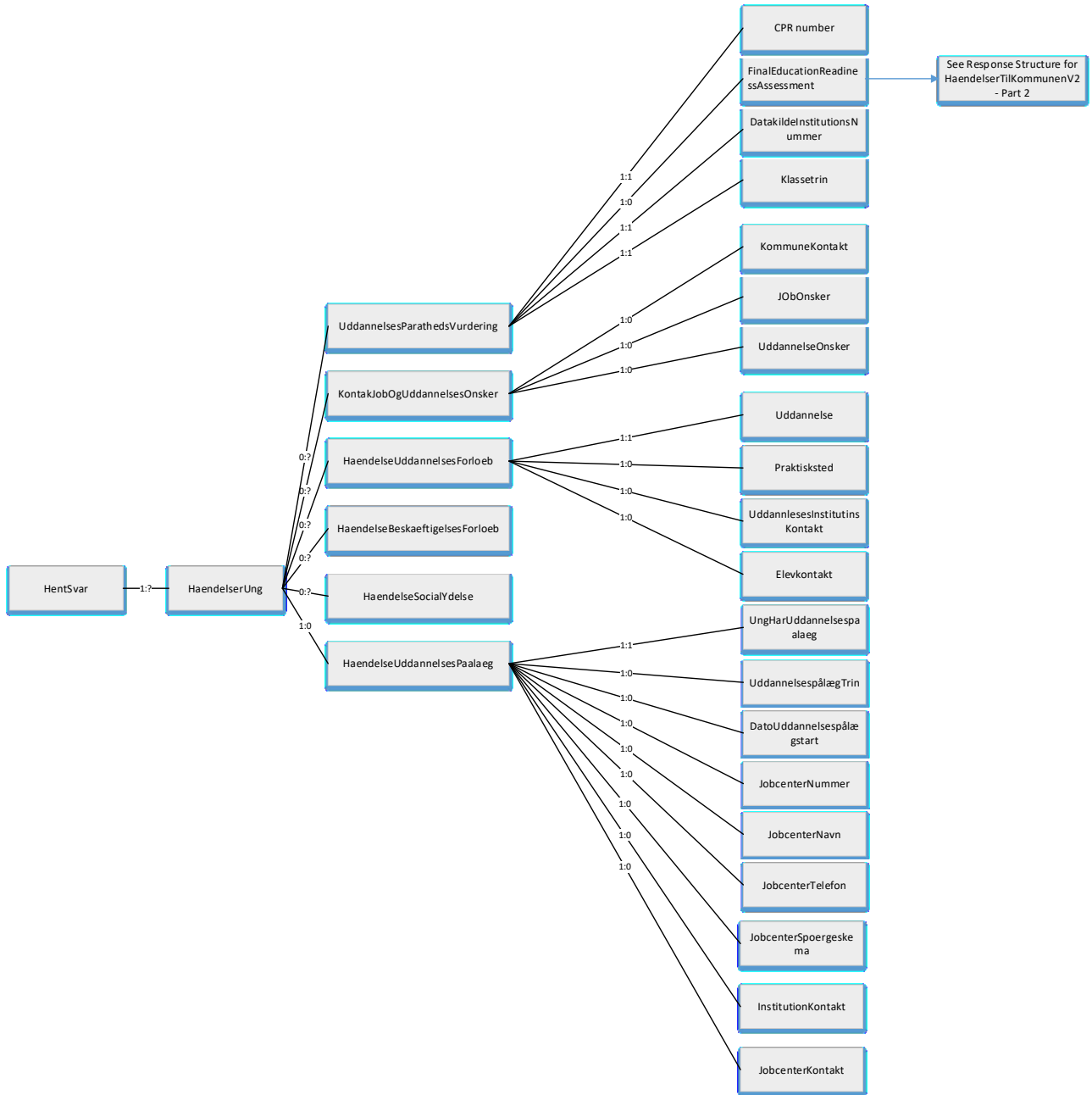
Hvis der ikke findes hændelser baseret på de angivne søgekriterier, returneres statusoplysningerne for den unge i elementet HaendelserUng.

Struktur for Hent:

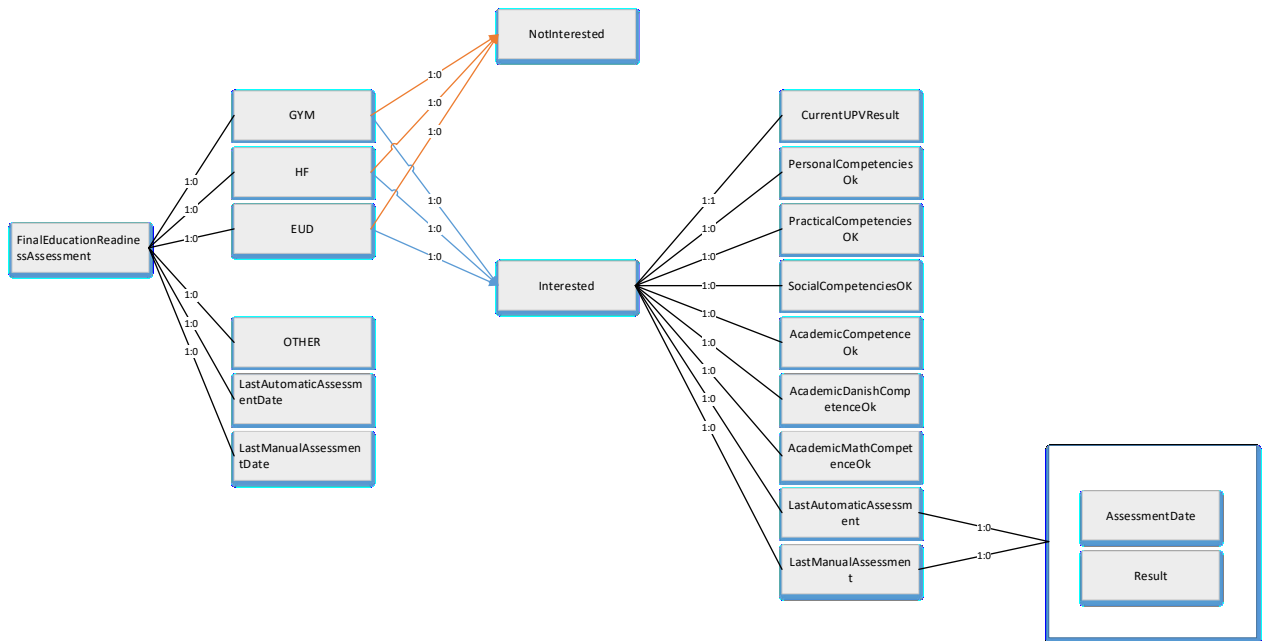
Felt	Type	Krævet	Lovlige værdier	Beskrivelse
HaendelseNummer	String	Nej		<p>Hvis der spørges på hændelsesnummeret, returneres alle uafhentede hændelser med et større hændelsesnummer end den anførte.</p> <p>Laveste hændelsesnummer sendes først.</p>
CPRNr	String (10)	Nej	Skal kunne findes i CPR-registeret med adresse i Danmark	<p>Her fremsøges hændelser når: Adressen for CPR-nummeret er beliggende i den kommune, den unge har bopæl jf. det seneste CPR-udtræk i Ungedatabasen. Der fremsøges ikke annullerede hændelser.</p> <p>Kommunen kan udtrække alle hændelser på unge i alderen fra 15 til og med 24 år. Kommunen kan trække status information og uddannelseshændelser (som er indtruffet efter den unge fyldte 25 år) om de unge i alderen 25-29 år. Der henvises til Ungedatabasen vejledning under Viden.stil.dk for uddybende information.</p> <p>Version 2: SkoleKommune kan også spørge på CPR-nummer og afhente UPV-data. Her valideres det, at den unge er aktiv i grundskolen samt at den spørgende kommune stemmer overens med kommunen, hvor den skole den unge er aktiv på er placeret.</p>
InstitutionsNummer	String	Ja		Institutionsnummer fra den forespørgende KUI

6 Struktur HentSvarHaendelser version 3

Response Structure for HaendelserTilKommunenV3 - Part 1



Response Structure for HaendelserTilKommunenV3 - Part 2



Figur 2: XML struktur for svar ved afhentning af hændelser

HentSvar indeholder oplysning om, hvorvidt der er flere hændelser, der opfylder søgekriteriet og det højeste hændelsesnummer, der er returneret i svaret.

Der returneres maksimalt 99 hændelser. Disse kan være fordelt på et varierende antal unge, så der er ikke en bestemt afgrænsning i xsd'en.

Hvis der spørges på hændelseNummer, og der identificeres mere end 99 hændelser, returneres de 99 med det laveste hændelsesnummer. Samtidigt returneres dels en markering for, at ikke alle hændelser er returneret og dels det højeste hændelsesnummer, der er returneret for det pågældende CPR-nummer. Derefter kan der spørges med det største hændelsesnummer i det svar, der modtages.

Felt	Type	Krævet	Lovlige værdier	Beskrivelse
FindesFlereHaendelser	Boolean	Ja	True = Ja der findes flere hændelser, og der bør spørges igen for at få de resterende. False = Nej. Alle hændelser er returneret.	Markering af om der findes flere hændelser end dem, der er returneret i det aktuelle svar. Feltet anvendes, når der er forespurgt på "siden sidst" udtræk på hændelser, hvor der er identificeret flere end 99. Når man modtager besked om, at der findes flere hændelser, er det hensigten, at der spørges igen på de resterende hændelser.

Grænsefladebeskrivelse Hændelser til Kommunen

Felt	Type	Krævet	Lovlige værdier	Beskrivelse
HøjesteHaendelse-Nummer	String	Nej		HøjesteHaendelseNummer anvendes ved afhentning af hændelser. Feltet angiver det højeste hændelsesnummer, der er returneret. Hvis der er angivet en markering af, at der findes flere hændelser, kan kaldet gentages med denne værdi i HaendelseNummer, hvilket vil give de efterfølgende hændelser.
HaendelserUng	XML element	Nej		

6.1 HaendelserUng

HaendelserUng indeholder identifikation af den unge, som hændelserne er registreret for, og de hændelser, der opfylder søgekriterierne.

Felt	Type	Krævet	Lovlige værdier	Beskrivelse
CPRNr	Integer (10)	Ja	Skal kunne findes i CPR-regi-steret	CPR-nummeret på den unge, som indberetningen vedrører.
AfsluttetUddannelsesNiveau	String	Nej	Undervisningspligt, Ungdomsuddannelse og Videregående udd.	Statusfelt, der oplyser hvilket højeste uddannelsesniveau den unge har afsluttet. Er der ikke opnået et uddannelsesniveau, så sendes 'Ingen afsluttet uddannelse'.
HaendelseUddannelsesPaalaeg	XML-element	Nej		Oplysning om, hvorvidt jobcentret har markeret, at den unge har et uddannelsespålæg og, at jobcentret ønsker hændelser om den unge. Der oplyses en række informationer i forbindelse med uddannelsespålægget.
HaendelseUddannelsesForloeb	XML element	Nej		
HaendelseBeskaeftigelsesForloeb	XML element	Nej		
HaendelseSocialYdelse	XML element	Nej		
KontaktJobOgUddannelsesOnsker	XML element	Nej		Den unges eventuelle kontaktperson i kommune, samt den unges job og/eller uddannelsesønske. Udfyldes kun ved CPR forespørgsel.
UddannelsesParathedsvurdering	XML element	Nej		Den unges Uddannelsesparathedsvurdering (UPV). Udfyldes kun ved CPR forespørgsel.

6.2 HaendelseUddannelsesForloeb

HaendelseUddannelsesForloeb (grundskole, forberedende, ungdom- og videregående uddannelse) indeholder de alle data om den indberettede hændelse.

Felt	Type	Krævet	Lovlige værdier	Beskrivelse
DatoOptag	DateTime	Nej	yyyy-mm-dd hh:mm_ss. sssssss	Dato for optag i samme forløb medsendes, når den forefindes.
HaendelseNummer	String	Ja		Unik identifikation af indberetningen i UDB.
ForloebId	String	Ja	Se note 1.	En entydig identifikation af forløbet, som indberetningen (hændelsen) er blevet tilknyttet i UDB. Et forløb defineres ved samme kombination af CPR-nummer, hovedinstitution og uddannelseskode.
InstitutionNummer	Integer(6)	Ja	Skal kunne findes i institutionsregisteret	Afdelingen, hvor undervisningen eller aktiviteten administreres. UDB anvender værdien fra institutionsregisteret.
HaendelseDato	DateTime	Ja	yyyy-mm-dd hh:mm_ss. sssssss	Dato, hvor hændelsen indtræffer. Fx startdato på en uddannelse ved optagelse, datoen for afbrud af uddannelse, gennemførelse eller dato for risiko for frafald.
Status	Integer(2)	Ja	Se note 2	En kode, som beskriver status for den unges uddannelsesforløb (optaget, afbrud og gennemført)
AfbrudsarsagsKode	Integer	Nej, men ja ved status afbrud	Se note 3	Kode for årsagen til afbruddet af forløbet eller aktiviteten. Feltet skal udfyldes, hvis den indberettede status er afbrud.
KildeLeverandoer	Varchar (20)	Ja		Betegnelse eller kode, der identificerer kildeleverandøren.
ElevTrin	Integer (2)	Nej	Se note 4	Den unges individuelle niveau målt i klassetrin 00-11.
Klassetrin	Integer (2)	Nej	Se note 4	Angivelse af klassetrin i grundskoleforløbet (00-11 klasse). Bemærk, enten Forberedende aktivitetskoder eller Klassetrin skal være udfyldt.
Klassetype	Integer (2)	Nej	Se note 5	Normalklasse eller specialklasse
Klassenavn	String (30)	Nej	Fx "Mariehønen" eller "9B"	Navn på klassen tildelt af institutionen.

Felt	Type	Krævet	Lovlige værdier	Beskrivelse
ForberedendeAktivitetsKode	String (4)	Nej		Kode fra kodesæt til forberedende forløb. Bemærk, enten Forberedende aktivitetskoder eller Klassetrin skal være udfyldt. Kodesættet ses på STIL's hjemmeside med reference til Unge-databasen (viden.stil.dk).
Annullering	Boolean	Nej	False = nej True = ja	Markering af, at en tidligere indberetning med samme indhold skal annulleres (fejl-indberetning).
Uddannelse	XML element	Nej (kun CØSA-formål)		
Aktivitetsgruppekode	Integer(4)	Nej (kun SIS)	UFMs liste over koder	Kode for uddannelsesaktivitet, hvor det studieadministrative system SIS anvendes. SIS dækker over en lang række korte og mellemlange uddannelser.
StadsKode	Integer(4)	Nej (kun STADS)	Se note 6	Kode for uddannelsesaktivitet på mellemlange og lange videregående uddannelser, som anvender det studieadministrative system STADS.
Etatkode	Integer (10)	Nej (kun ved etat uddannelser)	Se note 7	Etat kode på 3 karakterer. Feltet anvendes til uddannelser indenfor politi og forsvar. Der anvendes PKAT koder
GennemfoertHf	Boolean	Nej	False= nej True = ja	Sættes til 'Sand', når en ung samlet set har opnået et HF bevis baseret på enkeltfag. Der indberettes med CØSA-formål 3015. Indberetningen sker efter at de relaterede enkeltfag er indberettet. Status skal indberettes som 'Gennemført'.
Registreringstid	DateTime	Ja	yyyy-mm-dd hh:mm:ss	Tidspunktet for registreringen af ændringen i kildesystemet. Registreringstiden indsættes af UDB, hvis det ikke sker hos datakilden.

Felt	Type	Krævet	Lovlige værdier	Beskrivelse
FrafaldstruetMarkering	Boolean	Nej	True = Frafaldstruet False = Ikke frafaldstruet	Markering for registrering af risiko for frafald. Nærmere beskrivelse af, hvornår en ung vurderes at være frafaldstruet ses af Ungedatabasevejledningen.
UddannelsesinstitutionKontakt	XML element	Nej		
ElevKontakt	XML element	Nej		
PraktikSted	XML element	Nej		
JobcenterAktivitetType	String (1)	Nej	U = Uddannelsesaktivitet V = Virksomhedsaktivitet	Angivelse af jobcenteraktiviteten.
JobcenterAktivitetKode	Integer (4)	Nej		Kode for jobcenteraktiviteten.
Skoleperiode	String(2)	Nej	Skal findes i uddannelsesmodellen	Kode for skoleperiode under uddannelser, hvor der benyttes CØSA-formål. Benyttes i forbindelse med FGU uddannelse til at se hvor den unge er i uddannelsesforløbet.
EguUddannelsesbevis	Boolean	Nej	True: Opnået Egu uddannelsesbevis False: Ikke opnået Egu uddannelsesbevis	Sættes til true når den unge har gennemført en FGU uddannelse med retningen EGU, og opnået at få et uddannelsesbevis herpå. Markeringen giver ikke erhvervskompetence.

Note 1: Forløbld

Et forløbld sammenkæder flere indberetninger om samme uddannelse til et samlet forløb for den unge. På den måde skabes der en relation i Ungedatabasen fra optaget til afbrudt eller gennemført.

Ungedatabasen opretter forløbld'et, når den første hændelse for en kombination af CPR-nummer, hovedinstitutionsnummer og uddannelseskode modtages. Forløbld'et vil nu være det samme for alle de indberetninger, datakilden skal sende, som relaterer sig til dette forløb, indtil den unge afbryder eller gennemfører. Heraf følger, at der ikke skal være et Forløbld i den første indberetning med status 'Optaget'.

Efter datakilden har sendt enten afbrud eller gennemførelse, og dette ikke skal annulleres, skal datakilden ikke indberette forløbld'et, hvis den unge optages på samme uddannelse og hovedinstitution igen (typisk efter afbrud). UDB vil i disse situationer danne et nyt forløbld til datakilden. Forløbld'et tælles op til en højere værdi.

I forbindelse med FGU uddannelsen, så kan der komme en del optag med samme forløbsid. Det skyldes, at der kun er et CØSA-formål til FGU uddannelsen samt afsøgningsforløbet, og at der indberettes ved skift af speciale og skoleperiode. Der sendes først afbrud eller gennemført, når den unge forlader eller afslutter FGU helt.

Bemærk, at Ungedatabasen sletter et indberettet forløbsid, hvis det vurderes ikke at passe med de oplysninger, som Ungedatabasen ligger inde med. I så fald er det et nyt forløbsid, som vil blive returneret i valideringssvaret til datakilden.

Note 2: Status

Værdi	Betegnelse for status	Beskrivelse
1	Optaget	Den unge optages på et uddannelsesforløb. Hvis der er risiko for, at den unge afbryder uddannelsesforløbet, anvendes status Optaget også for denne indberetning.
2	Afbrudt	Den unge har afbrudt sit uddannelsesforløb.
3	Gennemført	Den unge har gennemført sit uddannelsesforløb.

Note 3: AfbrudsÅrsagskoder

De værdier, der kan modtages i Ungedatabasen, er vist her viden.stil.dk. Det inkluderer koder, som kan være tilegnet andre uddannelsesområder.

Note 4: KlasseTrin og Elevtrin

07 = niveau 7

08 = niveau 8

09 = niveau 9

10 = niveau 10

11 = niveau 11

12 = niveau 12

Note 5: Klassetype

40 = Normalklasse, fuld årgangsdelt (samme koder ved indberetning til DS)

41 = Normalklasse, ikke fuldt årgangsdelt

45 = EUD 10 – Erhvervsrettet 10. klasses forløb

46 = 20/20 – Kombineret 10.klasse og erhvervsskole

50 = Specialklasse

55 = Klasse for ældre tosprogede elever

71 = Klasser for privatister/enkeltfagskursister

Note 6: Stads-koder for uddannelse aftalt med STADS

STADS-kode	Uddannelses-type	Sendes til UDB	UU'ers vejledningsansvar ophører ved fuldførelse
1	Adgangskursus	Ja	Nej
2	Bachelor	Ja	Ja
3	Kandidat	Ja	Ja
4	p-bachelor	Ja	Ja
5	ph.d	Ja	Ja
6	Solist	Ja	Ja
7	Suppleringsfag	Ja	Nej
8	Udelt	Ja	Ja

Note 7: Etat-koder

Estatkode	Betegnelse	Er PKAT kode	Uddannelsesniveau	Kilde
249	Politikadet	Ja	F	Politi
303	Politibetjent	Ja	V	Politi
160	1 = Værnepligtig	Ja	F	Forsvar
161	2 = Konstabel-elev	Ja	F	Forsvar
165	2 = Konstabel-elev	Ja	F	Forsvar
267	4 = Officerselev	Ja	V	Forsvar
270	2 = Holdleder/beredskabs-assistent	Ja	V	Forsvar
567	5= Militærnægter	Ja	F	Forsvar
660	1 = Værnepligtig	Ja	F	Forsvar
661	2 = Konstabel-elev	Ja	F	Forsvar
662	2 = Konstabel-elev	Ja	F	Forsvar
663	2 = Konstabel-elev	Ja	F	Forsvar
664	3 = Sergentelev	Ja	F	Forsvar
665	2 = Konstabel-elev	Ja	F	Forsvar

6.2.1 Uddannelse

Felt	Type	Krævet	Lovlige værdier	Beskrivelse
COSAFormaal	Integer(4)	Ja	Skal kunne findes i CØSA kodesættet (uddannelsesmodellen)	Kode for ungdomsuddannelse fra CØSA
COSAFormaalVersion	Integer(4)	Nej	Skal kunne findes i CØSA kodesættet (uddannelsesmodellen)	Kode for ungdomsuddannelse versioneret fra CØSA
COSAformaalSpeciale	String(4)	Nej	Skal kunne findes i CØSA kodesættet (uddannelsesmodellen)	Kode for ungdomsuddannelse (EUD) fra CØSA. Koden angiver hvilket speciale, der følges indenfor uddannelsen.

6.2.2 UddannelsesinstitutionKontakt

UddannelsesinstitutionKontakt indeholder kontaktoplysninger for den relevante uddannelsesinstitution. Der vil kun forekomme oplysninger, når der er tale om risiko for frafald.

Felt	Type	Krævet	Lovlige værdier	Beskrivelse
Navn	String (500)	Nej		Kontaktpersonen på institutionen, hvis der indberettes risiko for frafald: navn på person
Telefon	Integer (10)	Nej		Kontaktpersonen på institutionen, hvis der indberettes risiko for frafald: telefon nummer på person
Email	String(50)	Nej		Kontaktpersonen på institutionen, hvis der indberettes risiko for frafald: e-mail på person

6.2.3 ElevKontakt

ElevKontakt indeholder kontaktoplysninger om den unge.

Felt	Type	Krævet	Lovlige værdier	Beskrivelse
Telefon	Integer (10)	Nej		Den unges telefonnummer
Email	String	Nej		Den unges mailadresse

6.2.4 PraktikSted

Praktiksted indeholder oplysninger om det praktiksted, som den unge er tilknyttet.

Felt	Type	Krævet	Lovlige værdier	Beskrivelse
PraktikCvrnr	Integer (10)	Nej		Praktikpladsens/ lærestedets CVR-nummer
PraktikLbrnr	Integer (20)	Nej		Praktikpladsens/ lærestedets løbenummer
PraktikNavn	String(50)	Nej		Praktikpladsens/ lærestedets navn
PraktikAdresse	String(50)	Nej		Praktikpladsens/ lærestedets adresse
PraktikPostnr	Integer(4)	Nej		Praktikpladsens/ lærestedets Postnr
PraktikBynavn	String(30)	Nej		Praktikpladsens/ lærestedets Nynavn/postdistrikt
PraktikTelefon	Integer (10)	Nej		Praktikpladsens/ lærestedets telefon
PraktikEmail	String(50)	Nej		Praktikpladsens/ lærestedets mailadresse
PraktikKontaktperson	String(50)	Nej		Praktikpladsens/ lærestedets kontaktperson identificeret ved navn

6.3 HaendelseBeskaeftigelsesForloeb

Information om beskæftigelse er et statusfelt med tre mulige værdier og kan ikke opfattes som en hændelse med en start- og slutdato.

Felt	Type	Krævet	Lovlige værdier	Beskrivelse
HaendelseNummer	String	Ja		Unik identifikation af indberetningen i UDB
HaendelseDato	DateTime	Ja	yyyy-mm-dd hh:mm_ss.ssssss	Dato, hvor hændelsen indtræffer. Fx dato for påbegyndelse på en arbejdsplads.
StatusBeskaeftigelse	Varchar (20)	Ja	Ikke beskæftiget = 0 Deltidsbeskæftiget = 1 Fuldtidsbeskæftiget = 2	Den unge kan være deltid, fuldtid, ikke beskæftiget. Se vejledning til Ungedatabasen for nærmere beskrivelse.
KildeLeverandoer	Varchar (20)	Ja		Betegnelse eller kode, der identificerer kildeleverandøren.
Beskaeftigelsesgrad	Integer (3)	Ja		Angivelse af beskæftigelsesgraden for den unge.

6.4 HaendelseSocialYdelse

Felt	Type	Krævet	Lovlige værdier	Beskrivelse
HaendelseNummer	String	Ja		Unik identifikation af indberetningen i UDB
HaendelseDato	DateTime	Ja	yyyy-mm-dd hh:mm_ss.ssssss	Dato, hvor hændelsen indtræffer. Fx dato for påbegyndt modtagelse af sociale ydelser.
StatusSocialYdelse	Varchar (20)	Ja	Ikke forsøget= 0 Forsøget = 1	Forsøret, ikke forsøret
KildeLeverandoer	String(20)	Ja		Betegnelse eller kode, der identificerer kildeleverandøren.

6.5 KontaktJobOgUddannelsesOnsker

Felt	Type	Krævet	Lovlige værdier	Beskrivelse
KommuneInstitution-Nummer	Integer (6)	Ja		Kommunens institutionsnummer
KommuneKontakt	XML element	Nej		
JobOensker	XML element	Nej		
UddannelsesOensker	XML element	Nej		

6.5.1 KommuneKontakt

KommuneKontakt indeholder Kontaktoplysninger for den person ved kommunen, der har haft kontakt til den unge. De krævede felter er kun krævet, hvis elementet KommuneKontakt indgår i det aktuelle tilfælde.

Felt	Type	Krævet	Lovlige værdier	Beskrivelse
KontaktNavn	String(100)	Ja		Navnet på kontaktpersonen
KontaktMail	String(100)	Ja		Mailadresse skal være udfyldt
KontaktTelefon	Integer(10)	Nej		
KontaktRegistreringstid	Datetime	Ja		Det tidspunkt oplysningerne er registreret i Kommunens systemer.

6.5.2 JobOnsker

JobOnsker indeholder en tekstuel beskrivelse af den unge's jobønsker. De krævede felter er kun krævet, hvis elementet Kommunekontakt indgår i det aktuelle tilfælde.

Felt	Type	Krævet	Lovlige værdier	Beskrivelse
JobOnsker	String(200)	Ja		Tekst hvor Kommunen kan beskrive den unges jobønsker.
JobRegistreringstid	Datetime	Ja		Tidspunkt hvor jobønskerne er registreret i Kommunes systemer.

6.5.3 UddannelsesOnsker

UddannelsesOnsker indeholder en tekstuel beskrivelse af den unge's ønsker til uddannelse. De krævede felter er kun krævet, hvis elementet Kommunekontakt indgår i det aktuelle tilfælde.

Felt	Type	Krævet	Lovlige værdier	Beskrivelse
UddannelsesOnsker	String(200)	Ja		Tekst hvor Kommunen kan beskrive den unges uddannelsesønsker.
UddannelseRegistreringstid	Datetime	Ja		Tidspunkt hvor uddannelsesønskerne er registreret i Kommunens systemer.

6.6 UddannelsesParathedsvurdering

UddannelsesParathedsvurdering indeholder data om de unges uddannelsesparathed fra enten 9. og/eller 10. klassetrin, hvis denne forefindes.

Felt	Type	Krævet	Værdier	Beskrivelse
CPR	String	Ja		
Klassetrin	String	Ja		
DatakildeInstitutionsNummer	Integer	Ja		
FinalEducationReadinessAssessment	XML element	Nej		

6.6.1 FinalEducationReadinessAssessment

Felt	Type	Krævet	Værdier	Beskrivelse
GYM	XML Element	Nej		
HF	XML Element	Nej		
EUD	XML Element	Nej		
OTHER	String	Nej		
LastAutomaticAssessmentDate	DateTime	Nej		

Felt	Type	Krævet	Værdier	Beskrivelse
LastManualAssessmentDate	DateTime	Nej		

6.6.1.1 GYM

Felt	Type	Krævet	Værdier	Beskrivelse
Interested	XML Element	Nej		
NotInterested	String	Nej	True/false	

6.6.1.2 HF

Felt	Type	Krævet	Værdier	Beskrivelse
Interested	XML Element	Nej		
NotInterested	String	Nej	True/false	

6.6.1.3 EUD

Felt	Type	Krævet	Værdier	Beskrivelse
Interested	XML Element	Nej		
NotInterested	String	Nej	True/false	

6.6.1.4 Interested

Felt	Type	Krævet	Værdier	Beskrivelse
CurrentUPVResult	String	Nej		
PersonalCompetenciesOk	String	Nej		
PracticalCompetenciesOk	String	Nej		
SocialCompetenciesOk	String	Nej		
AcademicCompetenceOk	String	Nej		
AcademicDanishCompetenceOk	String	Nej		
AcademicMathCompetenceOk	String	Nej		
LastAutomaticAssessment	XML Element	Nej		
LastManualAssessmentType	XML Element	Nej		

LastAutomaticAssessment

Felt	Type	Krævet	Værdier	Beskrivelse
AssessmentDate	DateTime	Nej		
Result	String	Nej		

LastManualAssessment

Felt	Type	Krævet	Værdier	Beskrivelse
AssessmentDate	DateTime	Nej		
Result	String	Nej		

6.7 HaendelseUddannelsesPaalaeg

HaendelseUddannelsesPaalaeg indeholder data om den unge har et uddannelsespålæg. Hvis den unge har eller har haft et uddannelsespålæg, vises yderligere info om uddannelsespålægget ift. hvilket jobcenter der har givet uddannelsespålægget, og hvilket trin uddannelsespålægget starter med.

Felt	Type	Krævet	Lovlige værdier	Beskrivelse
UngHarUddannelsespaalaeg	Boolean	Ja	True, false	
UddannelsespaalaegTrin	Integer	Nej	1-4	Information om det trin i uddannelsespålægget som den unge starter på
DatoUddannelsespaalaeg_start	DateTime	Nej		
JobcenterNummer	Integer	Nej	10000-99999	
JobcenterNavn	String	Nej	1-50	
JobcenterTelefon	String(10)	Nej		
InstitutionKontakt	XML-element	Nej		Kontaktoplysninger på institutionen omkring vejledning af unge.
JobcenterKontakt	XML-element	Nej		Kontaktoplysninger i jobcenteret omkring vejledning af unge.
JobcenterSpoergeskema	XML-element	Nej		Unge behov ved start på uddannelse vurderet at jobcenteret.

HaendelseUddannelsesPaalaeg sendes, når der er hændelser på den unge og derudover ved ændring i værdierne (f.eks. ændring i UngHarUddannelsespaalaeg eller ved opdateringer i felterne omkring jobcenter, InstitutionKontakt, JobcenterKontakt eller JobcenterSpoergeskema). HaendelseUddannelsesPaalaeg sendes altid ved forespørgsel på cpr.nr.

6.7.1 InstitutionKontakt

Kontaktoplysninger på uddannelsesinstitutionen i forbindelse med vejledning af den unge. Elementet vises kun når der er indhold.

Felt	Type	Krævet	Lovlige værdier	Beskrivelse
InstitutionNummer	Integer	Nej		Uddannelsens institutionsnummer.
KontaktPerson	String(250)	Nej		Navn på kontaktperson/gruppe

Felt	Type	Krævet	Lovlige værdier	Beskrivelse
KontaktTelefon	String(20)	Nej		Telefonnummer på kontaktperson/gruppe
KontaktMail	String(64)	Nej		Mail adresse på kontaktperson/gruppe
SlutDato	DateTime	Nej		Dato hvor til kontaktoplysningerne ikke længe gælder fra.

6.7.2 JobcenterKontakt

Kontaktoplysninger til jobcenteret i forbindelse med vejledning af den unge. Elementet vises kun når der er indhold.

Felt	Type	Krævet	Lovlige værdier	Beskrivelse
KontaktPerson	String(250)	Nej		Navn på kontaktperson/gruppe
KontaktTelefon	String(20)	Nej		Telefonnummer på kontaktperson/gruppe
KontaktMail	String(64)	Nej		Mail adresse på kontaktperson/gruppe
SlutDato	DateTime	Nej		Dato hvor til kontaktoplysningerne ikke længe gælder fra.

6.7.3 JobcenterSpoergeskema

I jobcenteret er der udfyldt en række oplysninger, som skal tilgå uddannelsesinstitutionen, når den unge har fået et uddannelsespålæg. Disse oplysninger gives ligeledes til KUI, når betingelserne herfor er opfyldt.

Felt	Type	Krævet	Lovlige værdier	Beskrivelse
Behov	XML Element	Ja		Overordnet overblik over den unges behov ved start på uddannelse.
StoettePerson	XML Element	Ja		Oplysning om hvorvidt der findes en kontakt-/støtteperson i jobcenteret. Kan for eksempel være en mentor.
KontaktOensket	XML Element	Ja		Angivelse af om jobcenteret ønsker Uddannelsesinstitutionen kontakter dem om den unges start på uddannelsen.

Felt	Type	Krævet	Lovlige værdier	Beskrivelse
JobcenterTest	XML Element	Ja		Oplysninger om hvorvidt der er foretaget test af den unge i jobcenteret. For eksempel læse eller regne test.

6.7.3.1 Behov

Oversigt over den unges behov ved uddannelsesstart vurderet af jobcenteret.

Felt	Type	Krævet	Lovlige værdier	Beskrivelse
FagligStoettebehov	XML Element	Ja		Den unges faglige støttebehov.
SocialtStoettebehov	XML Element	Ja		Den unges sociale støttebehov.
DokumenteretStoettebehov	XML Element	Ja		Angivelse af om der findes dokumentation i jobcenteret for den unges støttebehov.
IngenStoettebehov	XML Element	Ja		Angivelse af om den unge ingen støttebehov har.

FagligStoettebehov

Faglige støttebehov vurderet af jobcenteret.

Felt	Type	Krævet	Lovlige værdier	Beskrivelse
SpoergsmaalsTekst	String (500)	Ja	Aftalt med STAR. Se tekst i beskrivelse.	Jobcenteret vurderer, at der er brug for faglig støtte under uddannelsen
SpoergsmaalsSvar	Integer (2)	Ja	1: Ja 2: Nej 3: Ingen data	

SocialtStoettebehov

Sociale støttebehov vurderet af jobcenteret.

Felt	Type	Krævet	Lovlige værdier	Beskrivelse
Spoergsmaals-Tekst	String (500)	Ja	Aftalt med STAR. Se tekst i beskrivelse.	Jobcenteret vurderer, at der er brug for støtte til sociale, personlige eller helbredsmæssige udfordringer under uddannelsen
SpoergsmaalsSvar	Integer (2)	Ja	1: Ja 2: Nej 3: Ingen data	

DokumenteretStoettebehov

Findes der dokumentation for den unges støttebehov.

Felt	Type	Krævet	Lovlige værdier	Beskrivelse
Spoergsmaals-Tekst	String (500)	Ja	Aftalt med STAR. Se tekst i beskrivelse.	Jobcenteret har dokumentation for ét eller flere støttebehov
SpoergsmaalsSvar	Integer (2)	Ja	1: Ja 2: Nej 3: Ingen data	

IngenStoettebehov

Har jobcenteret vurderet at der ingen støttebehov er.

Felt	Type	Krævet	Lovlige værdier	Beskrivelse
Spoergsmaals-Tekst	String (500)	Ja	Aftalt med STAR. Se tekst i beskrivelse.	Jobcenteret vurderer, at der ikke umiddelbart er et støttebehov i forhold til at klare sig igennem uddannelsen
SpoergsmaalsSvar	Integer (2)	Ja	1: Ja 2: Nej 3: Ingen data	

StoettePerson

Findes der en person i jobcenteret, som har en særlig tilknytning til den unges overgang til uddannelse.

Felt	Type	Krævet	Lovlige værdier	Beskrivelse
Spoergsmaals-Tekst	String (500)	Ja	Aftalt med STAR. Se tekst i beskrivelse.	Der er tilknyttet en mentor og/eller en anden støtteperson i overgangen til uddannelse
SpoergsmaalsSvar	Boolean	Ja	True/False	
Stoetteperson-SlutDato	DateTime	Nej		

KontaktOensket

Ønsker jobcenteret at blive kontaktet af uddannelsesinstitutionen omkring den unges start på uddannelsen.

Felt	Type	Krævet	Lovlige værdier	Beskrivelse
Spoergsmaals-Tekst	String (500)	Ja	Aftalt med STAR. Se tekst i beskrivelse.	Jobcenteret vil gerne kontaktes af uddannelsesinstitutionen mhp. konkret dialog om vedkommendes start på uddannelsen
SpoergsmaalsSvar	Boolean	Ja	True/False	

JobCenterTest

Er der foretaget en læse-, skrive- og regnetest i jobcenteret

Felt	Type	Krævet	Lovlige værdier	Beskrivelse
Spoergsmaals-Tekst	String (500)	Ja	Aftalt med STAR. Se tekst i beskrivelse.	Der foreligger læse-, skrive- og regnetest
SpoergsmaalsSvar	Boolean	Ja	True/False	
JobcenterTest-Dato	DateTime	Nej		Dato hvor testen er foretaget.

7 Fejlkode

Der sendes ikke valideringssvar med avis til kommunen, men kun fejlkode, som returneres direkte i svaret på forespørgslen fra kommunen.

Herunder er de mulige fejlkode vist.

7.1 Fejlkoder ved afvist underretning

Fejlnr.	Fejltekst	Forklaring	Blød fejl: B Hård fejl: H
14	Den unge findes ikke i Ungedatabasen	CPR-nr kan ikke genfindes i Ungedatabasen i relation til en aktiv ung bosiddende i Danmark	H
15	Aldersgrænse overskredet	Aldersgrænse overskredet. Den unges skal være fyldt 15 år og under 30 år.	H
55	Ingen hændelser eller manglende tilladelse	CPR-nummer, som er efterspurgt, findes ikke i Ungedatabasen, eller må ikke udleveres til den spørgende part.	H
69	Det efterspurgte hændelsesnummer og/eller CPR-nummer findes ikke i Ungedatabasen	Det efterspurgte hændelsesnummer findes ikke i Ungedatabasen	H
101	exemption – UDB	Intern fejl i UDB	H

Det bemærkes, at formattjek foretages i integrationsplatformen og kan resultere i fejl 400.

Hårde fejl angives med numre op til 199.

Bløde fejl angives med numre fra 200.

8 Endpoints til testmiljø

Endpoints til testmiljø kan findes her: <https://viden.stil.dk/display/OFFintegrationsplatform/Services>

Webservicens ligger under System Ungedatabasen og har navnet HaendelserTilKommunen version 3.